

KİŞİSEL KORUYUCU DONANIMLARINDA EN STANDARTLARI

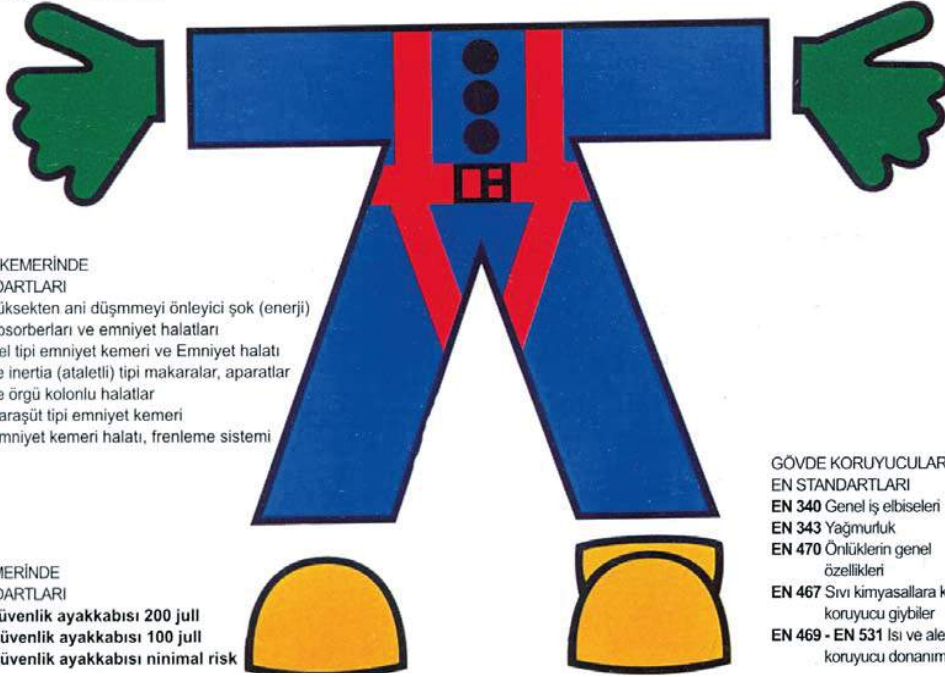

KAFA KORUYUCULARI
EN STANDARTLARI
EN 397 BARET

KULAK KORUYUCULARI
EN STANDARTLARI
EN 352-1 Kulaklıklar
EN 352-2 Kulak tıkaçları
EN 352-3 Kulaklıklar baretler

EL KORUYUCULARINDA
EN STANDARTLARI
EN 374 Kimyasal madde ve mikro-organizma eldivenleri
EN 374-2 Kimyasal maddeyi içine alma direnci (3 kademe)
EN 374-3 Kimyasal maddeyi içine alma direnci (6 kademe)
EN 388 Anti statik-mekanik iş eldivenleri
EN 407 Sıcak iş ve ısı eldivenleri
EN 420 Genel amaçlı eldivenler
EN 421 İyonize ışınlara-Radyasyona karşı eldivenler
EN 511 Soğuk iş eldivenleri
EN 659 Yangın mücadeleye eldivenleri

EMNİYET KEMERİNDE
EN STANDARTLARI
EN 355 Yüksekten ani düşmeyi önleyici şok (enerji) absorberleri ve emniyet halatları
EN 358 Bel tipi emniyet kemeri ve Emniyet halatı ve inertia (ataletli) tipi makaralar, aparatlar ve örgü kolonlu halatlar
EN 361 Paraşüt tipi emniyet kemeri
EN 353 Emniyet kemeri halatı, frenleme sistemi

AYAK KEMERİNDE
EN STANDARTLARI
EN 345 Güvenlik ayakkabısı 200 jull
EN 346 Güvenlik ayakkabısı 100 jull
EN 347 Güvenlik ayakkabısı nimal risk



GÖZ KORUYUCULARINDA
EN STANDARTLARI
EN 166 Genel özellikler
EN 167 Optik test metotları
EN 168 Farklı optik test metotları
EN 169 Kaynak filtreleri
EN 170 Ultraviyole filtreleri
EN 171 İnfrarot filtreleri
EN 175 Kaynak siperleri
EN 207-208 Lazer filtreleri
EN 379 Elektronik kaynak başlıkları

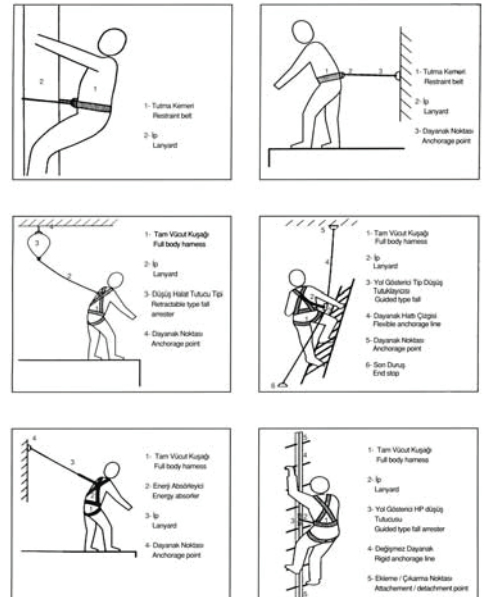
SOLUNUM SİSTEMİ KORUYUCULARINDA
EN STANDARTLARI
EN 136 Tam yüz maskeleri
EN 137 Solunum tüp ve sırtlıklar
EN 139 Temiz hava beslemeli maskeler
EN 140 Yarı yüz maskeleri
EN 141 Gaz buhar filtreleri
EN 143 Zerrecek (Partikül) filtreleri
EN 146 Kendinden hava beslemeli başlık maskeler
EN 149 Bakım gerektirmeyen maskeler
EN 403 Kaçış maskeleri
EN 405 Bakım gerektirmeyen gaz-buhar maskeleri (filtreleri değiştirilmeyen maskeler)

GÖVDE KORUYUCULARINDA
EN STANDARTLARI
EN 340 Genel iş elbiseleri
EN 343 Yağmurluk
EN 470 Önlüklerin genel özellikleri
EN 467 Sıvı kimyasallara karşı koruyucu giyimler
EN 469 - EN 531 Isı ve alevden koruyucu donanımlar

ÇALIŞANLARI DÜŞMEYE KARŞI KORUMA ŞEKİLLERİ PPE AGAINST FALLS

KULLANIM ALANLARI DEPLOYMENT						
MODELL	Tutma Kemeri	Görev Tutama Sirkarları Tutak	Temamıdaki Görev F. Korunması Tutak	Meyli Konumda Görev Tutak	Tutumada Tümünde İlgidir	Astınak ve Kurtarmak
MODELL	RESTRAINT FUNCTION	HOLDING FUNCTION F. CLIMBING POLES	HOLDING FUNCTION F. PROTECTION IN CLIMBING	HOLDING FUNCTION IN INCLINED POSITION	ARREST FUNCTION ALL	HANGING AND RESCUE
Tutuma Kemeri RESTRAINT BELT	●	●				
Tutuma Kemeri FULL BODY HARNESS	●				●	
Tutuma Kemeri FULL BODY HARNESS	●			●	●	●
Tutuma Kemeri FULL BODY HARNESS	●	●		●	●	●
Tutuma Kemeri FULL BODY HARNESS	●	●		●	●	●
Tutuma Kemeri FULL BODY HARNESS	●	●	●	●	●	●
Tutuma Kemeri FULL BODY HARNESS	●	●	●	●	●	●
Kurtarma Kemeri FULL BODY HARNESS				●	●	●

TUTMA YÖNTEMLERİ RESTRAINT SYSTEM



KARAM[®]
SAFETY

KARFİT



KP 45

Tam koruma Emniyet Kemerini
EN 361 - EN358 - EN 813

önce iş güvenliği



KP 45 O
Tam koruma
Emniyet Kemerini
Otomatik Tokalı
EN 361 - EN 358
EN 813



KP 45 AO
Tam koruma
Emniyet Kemerini
Alüminyum D halkalı
Otomatik Tokalı
EN 361 - EN 358
EN 813



KP 10
Paraşüt Tipi
Emniyet Kemerini
EN 361 - EN 358



KP 37
Paraşüt Tipi
Emniyet Kemerini
EN 361



KP 36
Paraşüt Tipi
Emniyet Kemerini
EN 361 - EN 358



KP 30
Paraşüt Tipi
Emniyet Kemerini
EN 361 - EN 358



KB 02
Bel Tipi Emniyet Kemerini
EN 358

KP 37 Y
Yelekli Paraşüt Tipi
Emniyet Kemerini
EN 361



**KP 20** | Yelekli Paraşüt Kemer

Ekstra araçları veya aksesuarları tutmak için çoklu cepler ile donatılmıştır.
Beden: S - M - L - XL - XXL

**KP 22** | Elektrikçi Emniyet Kemer

Beden: S - M - L - XL - XXL

**KP 42** | Elektrikçi Emniyet Kemer

Beden: S - M - L - XL - XXL

**STS 01** | Ayak Askısı

Askıların basıncını rahatlatmak için ayaklara takılır.

Elektrikçi Emniyet Kemerleri Özellikleri

- * Özellikle elektrik çarpması riski olan yüksek yerlerde çalışanlar için tasarlanmıştır.
- * D-halkaları, tokalar ve kullanılan malzemenin elektrik izolasyonu yapılmıştır.
- * D-Halkaları, tokalar ve çerçevelerin elektrik direnci 13.9kV'dir.



KP 22 (FR)

Yanmaz Emniyet Kemerleri

Beden: S - M - L - XL - XXL

EN 361:2002 uygundur.
İSO 15025 uyarınca test edilmiştir.



KP 42 (FR)

Yanmaz Emniyet Kemerleri

Beden: S - M - L - XL - XXL

EN 361:2002
İSO 9150:1998 ve İSO 15025:2005

Yanmaz Emniyet Kemerleri Özellikleri


- * Özellikle yüksek yerlerde kaynak işlerinde çalışanlar için tasarlanmıştır.
- * Ateşe dayanıklı özel bir fiberden yapılmıştır.
- * Herhangi bir zarar görmeden 371 °C sıcaklığa kadar dayanabilir.



Kİ 243 (FR)

Yanmaz Kolon Bağlama Halatı

EN 358:1999 İSO 9150:2005 İSO 15025:1998



Kİ 261 (FR)

Yanmaz Kolon Bağlama Halatı

EN 354:2010 İSO 9150:1998 İSO 15025:2005



KA 328 (FR)

Yanmaz Kolon Bağlama Halatı

EN 355:2002 İSO 9150:1988 İSO 15025:2005



KA 361 (FR)

Yanmaz Kolon Bağlama Halatı

EN 355:2002 İSO 15025:2005



KA 371 (FR)

Yanmaz Kolon Bağlama Halatı

Uzunluk: 1.40 mt. - 2.0 mt.

EN 355:2002 İSO 9150:2005 İSO 15025:1988



KA 300
Şok Emici Gövde

Boy: 30 cm Açılmış Boyu: 2 mt. Ağırlık: 240 gr.

Paraşüt tipi emniyet kemeri ile yüksekte çalışırken bir düşme esnasında oluşan enerjiyi yavaş yavaş açılarak sönümler oluşabilecek hasarı minimuma indirir.



KA 301 | Şok Emici Tek İpli



KA 302 | Şok Emici Tek İpli, Karabinalı



KA 303 | Şok Emici Tekli, İki Karabinalı



KA 304 | Şok Emici Tekli, Küçük Kancalı



KA 305 | Şok Emici Tekli, İki Küçük Kancalı



KA 306 | Şok Emici Tekli, Büyük Kancalı



KA 307 | Şok Emici Tekli, Karabinalı ve Büyük Kancalı



KA 308 | Şok Emici Tekli, Karabinalı ve Büyük Kancalı



KA 309 | Şok Emici Tekli, Küçük Kancalı ve Büyük Kancalı



KA 310 | Şok Emici Tekli, Bağlantı Yaylı



KA 381 | Şok Emici Tekli Örgülü İpli



KA 382 | Şok Emici Tekli Örgülü İpli,
Karabinalı



KA 383 | Şok Emici Tekli Örgülü İpli,
Çift Karabinalı



KA 384 | Şok Emici Tekli Örgülü İpli,
Küçük Kancalı



KA 385 | Şok Emici Tekli Örgülü İpli,
Çift Küçük Kancalı



KA 386 | Şok Emici Tekli Örgülü İpli,
Büyük Kancalı



KA 387 | Şok Emici Tekli Örgülü İpli,
Karabinalı ve Küçük Kancalı



KA 388 | Şok Emici Tekli Örgülü İpli,
Karabinalı ve Büyük Kancalı



KA 389 | Şok Emici Tekli Örgülü İpli,
Küçük Kancalı ve Büyük Kancalı



KA 321 | Şok Emici Tekli Kolondan



KA 322 | Şok Emici Tekli Kolondan,
Karabinalı



KA 323 | Şok Emici Tekli Kolondan,
Çift Karabinalı



KA 324 | Şok Emici Tekli Kolondan,
Küçük Kancalı



KA 325 | Şok Emici Tekli Kolondan,
Çift Küçük Kancalı



KA 326 | Şok Emici Tekli Kolondan,
Büyük Kancalı



KA 327 | Şok Emici Tekli Kolondan,
Karabina ve Küçük Kancalı



KA 328 | Şok Emici Tekli Kolondan,
Karabina ve Büyük Kancalı



KA 329 | Şok Emici Tekli Kolondan,
Küçük Kancalı ve Büyük Kancalı



KA 330 | Şok Emici Tekli Kolondan,
Bağlantı Yaylı



KA 350 | Şok Emici Çiftli Üç Kollu İpten,
Kancasız



KA 360 | Şok Emici Çiftli Kolon,
Kancasız



KA 351 | Şok Emici Çiftli Üç Kollu İpten,
Karabinalı ve Büyük Kancalı



KA 361 | Şok Emici Çiftli Kolon,
Karabinalı ve Büyük Kancalı



KA 352 | Şok Emici Çiftli Üç Kollu İpten,
Karabinalı ve Küçük Kancalı



KA 341 | Şok Emici Çiftli Örgülü İpten,
Karabinalı ve Büyük Kancalı



KA 371 | Şok Emici Çiftli Lastikli,
Karabina ve Büyük Kancalı



Ki 01 | Araç Gereç İpi
Tek Kollu, Karabinalı, Elastik
85cm - 135 cm



Ki 02 | Araç Gereç İpi
Çift Kollu, Karabinalı, Elastik
85cm - 135 cm

**KA 391** | Şok Emici Tekli Lastikli Kolondan**KA 392** | Şok Emici Tekli Lastikli Kolondan,
Karabinalı**KA 393** | Şok Emici Tekli Lastikli Kolondan,
Çift Karabinalı**KA 394** | Şok Emici Tekli Lastikli Kolondan,
Küçük Kancalı**KA 395** | Şok Emici Tekli Lastikli Kolondan,
Çift Küçük Kancalı**KA 396** | Şok Emici Tekli Lastikli Kolondan,
Büyük Kancalı**KA 397** | Şok Emici Tekli Lastikli Kolondan,
Karabina ve Küçük Kancalı**KA 398** | Şok Emici Tekli Lastikli Kolondan,
Karabina ve Büyük Kancalı**KA 399** | Şok Emici Tekli Lastikli Kolondan,
Küçük Kancalı ve Büyük Kancalı



Kı 200 | Kemer İpi Üç Kollu



Kı 201 | Kemer İpi Üç Kollu



Kı 202 | Kemer İpi Üç Kollu,
Karabinalı



Kı 203 | Kemer İpi Üç Kollu,
Çift Karabinalı



Kı 204 | Kemer İpi Üç Kollu,
Küçük Kancalı



Kı 205 | Kemer İpi Üç Kollu,
Çift Küçük Kancalı



Kı 206 | Kemer İpi Üç Kollu,
Büyük Kancalı



Kı 207 | Kemer İpi Üç Kollu,
Karabina ve Küçük Kancalı



Kı 209 | Kemer İpi Üç Kollu,
Küçük Kancalı ve Büyük Kancalı



Kİ 240 | Ayarlı Üç Kollu İp



Kİ 241 | Ayarlı Üç Kollu İp, Çift Karabinalı



Kİ 242 | Sabitleme İpi Üç Kollu, Halat Tutuculu




Kİ 242 (K) | Sabitleme İpi Üç Kollu, Halat Tutuculu, Çift Karabinalı



Kİ 244 | Ayarlı Örgülü İp



Kİ 244 | Ayarlı Örgülü İp, Çift Karabinalı



Kİ 245 | Ayarlı Örgülü İp, Halat Tutuculu




Kİ 245 (K) | Sabitleme İpi Örgülü Korumalı, Halat Tutuculu, Çift Karabinalı



Kİ 247 | Sabitleme İpi Örgülü, Halat Tutuculu



Kİ 247 (K) | Sabitleme İpi Örgülü Korumalı, Halat Tutuculu, Çift Karabinalı



Ki 231 Sabitleme İpi, Çift Bacaklı, Örgülü İp, Karabinalı ve Büyük Kancalı



Ki 251 Sabitleme İpi, Çift Bacaklı, Üç Kollu İp, Karabinalı ve Büyük Kancalı



Ki 280 | Sabitleme İpi Örgülü



Ki 281 | Sabitleme İpi Örgülü, Boğatalı



Ki 282 | Sabitleme İpi Örgülü, Karabinalı



Ki 283 | Sabitleme İpi Örgülü, Çift Karabinalı



Ki 284 | Sabitleme İpi Örgülü, Küçük Kancalı



Ki 285 | Sabitleme İpi Örgülü, Çift Küçük Kancalı



Ki 286 | Sabitleme İpi Örgülü, Büyük Kancalı



Ki 287 | Sabitleme İpi Örgülü, Karabina ve Küçük Kancalı






Ki 288 | Sabitleme İpi Örgülü, Karabina ve Büyük Kancalı



Ki 289 | Sabitleme İpi Örgülü, Küçük Kancalı ve Büyük Kancalı

Kolon Geniřliđi : 45 cm

**Ki 221** | Sabitleme Halatı Kolon**Ki 222** | Sabitleme Halatı Kolon, Karabinalı**Ki 223** | Sabitleme Halatı Kolon, Çift Karabinalı**Ki 224** | Sabitleme Halatı Kolon, Küçük Kancalı**Ki 225** | Sabitleme Halatı Kolon, Çift Küçük Kancalı**Ki 226** | Sabitleme Halatı Kolon, Büyük Kancalı**Ki 227** | Sabitleme Halatı Kolon,
Küçük Kancalı ve Karabinalı**Ki 228** | Sabitleme Halatı Kolon,
Karabinalı ve Büyük Kancalı**Ki 229** | Sabitleme Halatı Kolon,
Küçük Kancalı ve Büyük Kancalı**Ki 243** | Sabitleme Halatı Ayarlı Kolondan,
Çift Karabinalı



Ki 371

Sabitleme Halatı Lastikli, Çift Bacaklı, Karabinalı ve Büyük Kancalı



Ki 391 | Sabitleme Halatı Lastikli



Ki 392 | Sabitleme Halatı Lastikli,
Karabinalı



Ki 393 | Sabitleme Halatı Lastikli
Çift Karabinalı



Ki 394 | Sabitleme Halatı Lastikli
Küçük Kancalı



Ki 395 | Sabitleme Halatı Lastikli
Çift Küçük Kancalı



Ki 396 | Sabitleme Halatı Lastikli
Büyük Kancalı



Ki 397 | Sabitleme Halatı Lastikli
Karabina ve Küçük Kancalı



Ki 398 | Sabitleme Halatı Lastikli
Karabina ve Büyük Kancalı



Ki 399 | Sabitleme Halatı Lastikli
Küçük Kancalı ve Büyük Kancalı



KB 803..... EN 795:1996

Bağlama Halatı

45 mm Polyester Kolon
Bir Ucunda D-Halka
Uzuluk: 1.20 mt.



KB 804..... EN 795:1996

Bağlama Halatı

45 mm Polyester Kolon
İki ucunda D-Halka
Uzuluk: 1.50 - 2.00 mt.



KB 805..... EN 795:1996

Bağlama Halatı

45 mm Polyester Kolon
Bir Ucu Kolon Döngü, Bir Ucu
D-Halka
Kolon Üzerinde Polyester
Koruma Örtüsü
Uzuluk: 1.00 - 1.50 - 2.00 mt.



KB 806..... EN 795:1996

Bağlama Halatı

Ekstra Koruma için arkasında
70 cm dokuma ile dikişli 45 mm
Polyester Kolon
Uzuluk: 1.00 - 1.50 - 2.00 mt.



KB 804 (Y)..... ISO 9150
ISO 15025

**Aleve Dayanıklı
Bağlama Kolonu**

Kaynak işleri için mükemmel
çözüm. İki ucunda D-Halka, 371C°
Aleve dayanabilir özel
polesterden dokunmuştur. ISO
9150 uyarınca test edilmiştir. Do-
kuma ayrıca ISO 15025'e göre test
edilmiştir.



KB 807..... EN 795:1996

Bağlama Halatı

25 mm Polyester Kolon
Uzuluk: 0.60 - 1.00 - 1.50 mt.



KB 805..... EN 795:1996

Bağlama Halatı

45 mm Polyester Kolon
Uzuluk: 0.50 mt.



KB 806..... EN 795:1996

Bağlama Halatı

50 mm Polyester Kolon
Uzuluk: 1.00 - 1.20 - 1.50 mt.



KB 811..... EN 795:1996

Bağlama Halatı

50 mm Polyester Kolon
Bir Ucunda D-Halka
Uzuluk: 1.00 - 1.20 - 1.50 mt.



KB 812..... EN 795:1996

Bağlama Halatı

50 mm Polyester Kolon
Bir ucunda D-Halka
Uzuluk: 1.00 - 1.20 - 2.00 mt.



KB 813..... EN 795:1996

Bağlama Halatı


8 mm Pul Kaplı Halat
İki ucu çelik yüksüklü
Uzuluk: 1.00-1.50-1.80-2.00 mt.



KB 814..... EN 795:1996

Bağlama Halatı

8 mm Halat
İki ucu çelik yüksüklü
Uzuluk: 1.00-1.50-1.80-2.00 mt.

**KA 802** | Kapı Ankraji**KA 08** | Alüminyum Piriç Ankraj
Net 1550 gr.
EN 795:1996 Sınıf B**KA 11** | Beton Çapası
Yüksek Mukavemetli Çelik
Galvaniz Kaplı
Ağırlık 8.575 Kg.
EN 795:1996 Sınıf B**KA 15** | Kolon Ankraji
Tekerlekli**KA 09** | Alüminyum Nokta Bağlantısı
Alüminyum Alaşım
Ağırlık 308 gr.
EN 795:1996 + A1:2000 Sınıf A**KA 09** | Çelik Nokta Bağlantısı



KK 154



KK 156



KT 815 (01)
Teleskobik Çubuk
Uzatma Aparatı



KT 815 (02)
Teleskobik Çubuk



KT 815 (03)
Teleskobik Çubuk
Ucu



KT 815 (04)
Teleskobik Çubuk


KT 800 | Tripod

- * Ayarlanabilir teleskobik ayaklar. (1.15mt.-2.15mt.)
- * Ayak mesafesi çapı 1.5mt.
- * Ağırlık 13 Kg.
- * Maksimum yük kapasitesi 500 Kg.
- * Özel çanta içerisinde
- * EN 795:1996 Sınıf B uygundur.


KT 801 | Vinç

- * Tripod bağlantısı sağlam civatalarla yapılmaktadır.
- * Yük kaldırma kapasitesi 135 Kg.
- * Uzunluğu 20 mt.
- * EN 1496:2006 Sınıf A uygundur.

KT 900 | Konsül K-Pod

- * Paslanmaz çelikten imal edilmiştir.
- * Kendi tabanı üzerinde 360° dönebilir.
- * Konsol boyunun yüksekliği 2.3 mt., ortaboy ayarlanan yükseklik 1.9 mt., endüyük yükseklik 1.5 mt.'dir.
- * Vinç paslanmaz çelik bağlantısı ile kolayca heryere monte edilebilir.
- * Ağır taşıtların zeminine monte edilebilir.
- * EN 795:1996 Sınıf B uygundur.

**KY 4000** | Yatay Yaşam Hattı**KY 5000** | Yatay Yaşam Hattı**KY 3000** | Yatay Yaşam Hattı

- * Yatay bağlantı için iki ucundan karabina ile bağlanarak, cırcır ile kolay gerilme sağlar.
- * Toplam uzunluk 20 mt.
- * 30 mm. polyester kolondan imal edilmiştir.
- * Aynı anda 2 kullanıcının kullanması üzerine test edilmiştir.
- * Sistem aksamaları bir çantaya monte edilmiştir ve kolay taşınması için çanta askılıdır.
- * EN 795:1996 B Sınıf ile uyumludur.


KY 7000 | Dikey Yaşam Hattı

EN 353-1:2002

- * Merdivenden aşağı yukarı tırmanırken düşüşünü durdurmak için entegre bir sistemdir.
- * Dikey ankraj paslanmaz çeliktel halattan imal edilmiştir.
- * Üzerinde paslanmaz çelik amortisör bulunmaktadır.
- * Sert iklim koşullarına ve UV ışınlarına karşı dayanıklıdır.


KY 9000 | Dikey Yaşam Hattı

EN 353-1:2002

- * Alüminyum alaşımdan dikey sabit bağlantı
- * Merdiven basamakları çelik galvaniz kaplı
- * Basamaklarda kaymaya karşı yivli yüzey
- * Üzerindeki araba paslanmaz çeliktendir.


KY 8000
 Dikey Yaşam Hattı

EN 353-1:2002
KY 8000 | Dikey Yaşam Hattı

- * Alüminyum alaşımdan dikey sabit bağlantı
- * Üzerindeki araba paslanmaz çeliktendir.

**KH 780** | Güvenlik Halatı Örgülü
12 mm

25mt. - 50mt. - 75mt. - 100mt.

**KH 781** | Güvenlik Halatı Örgülü
12 mm

25mt. - 50mt. - 75mt. - 100mt.

**KH 781** | Güvenlik Halatı Üç Kollu
12 mm

25mt. - 50mt. - 75mt. - 100mt.

**KY 2001** | Mobil Çelik Halatlı
Düşüş Durduruculu
8 mm Çelik Halat
Çelik Halat Tutucu
Şok Emici
Karabina**KY 2000 (A)** | Mobil İp Halatlı
Düşüş Durduruculu
Dikey yaşam hattı ve ikinci bir
emniyet olarak kullanılır. Otomatik
halat tutucu ile aşağı yukarı kolay
hareket etmeyi sağlar.
12-14-16mm güvenlik halatları ile
kullanılır. (5mt.-100mt.)
Halat Tutucu ve Karabinalı**KY 2000 (B)** | Mobil İp Halatlı
Düşüş Durduruculu
Dikey yaşam hattı ve ikinci bir
emniyet olarak kullanılır. Otomatik
halat tutucu ile aşağı yukarı kolay
hareket etmeyi sağlar.
12-14-16mm güvenlik halatları ile
kullanılır. (5mt.-100mt.)
Halat Tutucu, Şok Emici ve Karabinalı**KY 2000 (C)** | Mobil İp Halatlı
Düşüş Durduruculu
Dikey yaşam hattı ve ikinci bir
emniyet olarak kullanılır. Otomatik
halat tutucu ile aşağı yukarı kolay
hareket etmeyi sağlar.
12-14-16mm güvenlik halatları ile
kullanılır. (5mt.-100mt.)
Halat Tutucu, Polyester Kolon ve
Küçük Kancalı

KY 2003 | Mobil İp Halatlı Düşüş Durdurucu
Dikey yaşam hattı ve ikinci bir emniyet olarak kullanılır.
Otomatik halat tutucu ile aşağı yukarı kolay hareket etmeyi sağlar.
12-14-16mm güvenlik halatları ile kullanılır. (5mt.-100mt.)
Halat Tutucu, Şok Emici ve Karabinalı



KY 2005 (B)



KY 2005



KY 2006



KY 2007 (B)



KY 2007





KO 004 | Oturak Kolay Yastıklı



KO 005 | Pilot Oturağı



KO 852 | Branda Oturak

KS 403 | Sedye



**KY 200** | Yük Tutucu 200 Kg.

10 mt. 4.8mm. Çelik Halat
Ağırlığı 4.2 Kg.
Kopma Mukavemeti 3 kN
2006 / 42 / CE

**KY 300** | Yük Tutucu 300 Kg.

10 -15 mt. 4.8mm. Çelik Halat
Ağırlığı 6.1 Kg. - 6.5 Kg.
Kopma Mukavemeti 4 kN
2006 / 42 / CE

**KY 400** | Yük Tutucu 400 Kg.

10-15-20mt. 5.8mm. Çelik Halat
Ağırlığı 11 Kg. - 11.5 Kg. - 12 Kg.
Kopma Mukavemeti 6 kN
2006 / 42 / CE

**KY 500** | Yük Tutucu 500 Kg.

10 -15 mt. 6mm. Çelik Halat
Ağırlığı 11.5 Kg. - 12 Kg.
Kopma Mukavemeti 7 kN
2006 / 42 / CE

KD 2002 (F) | Geri Sarımlı Düşüş Tutucu
Uzunluğu 2.5 mt.
Geniřlięi 47 mm. Katlanır Kolon
řok Emici, Karabina ve
Fır Döndülu



EN 360:2002

KD 2002 | Geri Sarımlı Düşüş Tutucu
Uzunluğu 2.5 mt.
Geniřlięi 47 mm. Katlanır Kolon
řok Emici ve Karabina



EN 360:2002



KD 2X2 | Geri Sarımlı Düşüş Tutucu **EN 360:2002**

Alüminyum alařımlı gövde
25 mm. polyester kolondan 2 mt.
Büyük Kancalı
Kopma Mukavemeti 15 kN
Aęırlıęı 2.63 Kg.



KD 3.5 | Geri Sarımlı Düşüş Tutucu ... **EN 360:2002**

Yüksek mukavemetli plastik gövde
Uzunluğu 3.5 mt. Çelik Halat
Aęırlıęı 2.2 Kg.


KD 05 - 06 - 7.5 - 10 | Geri Sarımlı Düşüş Tutucular

Hafif, sağlam ve alüminyum alaşımlı gövde
4.5 mm çelik halattan
Taşıma Kapasitesi 136 Kg.

Ağırlığı 5.0 mt.	4.6 Kg.
6.0 mt.	4.7 Kg.
7.5 mt.	4.9 Kg.
10 mt.	5.0 Kg.

EN 360:2002


KD 12 - 15 - 18 | Geri Sarımlı Düşüş Tutucular

Hafif, sağlam ve alüminyum alaşımlı gövde
4.5 mm galvanizli çelik halattan
Taşıma Kapasitesi 136 Kg.

Ağırlığı 12 mt.	7.0 Kg.
15 mt.	7.4 Kg.
18 mt.	7.5 Kg.

EN 360:2002


KD 20 - 25 - 30 | Geri Sarımlı Düşüş Tutucular

Yüksek mukavemetli polimer plastik gövde
4.5 mm galvanizli çelik halattan
Taşıma Kapasitesi 136 Kg.

Ağırlığı 20 mt.	7.6 Kg.
25 mt.	12.2 Kg.
30 mt.	12.5 Kg.

EN 360:2002

KD 30R | Geri Çekilebilir Blok

- * Kilitleme pimi ile vinç modunda çalıştırılabilir.
- * Tripoda kolayca monte edilir.
- * Asgari kopma dayanımı 12 kN
- * 2002 ve EN 1496:2006 Sınıf A EN 360 uygundur.

KD 406 | Otomatik Hız Kontrollü İniş Makarası

- * Kurtarma ve tahliye sırasında otomatik iniş kontrolü sağlar.
- * Yüksek korozyona dayanıklı gövde son derece hafiftir.

KD 408 | İniş Makarası

- * Yüksek mukavemetli alüminyum alaşım malzeme
- * Yüksek fonksiyonel güvenlik
- * 10,5 mm ip ile kalıcı olarak montelidir
- * İniş hızı 1.1 mt/sn kontrollü

KD 660 (5.1) | Kurtarma İniş Takımı



KM 001 ○
 Çelik Alaşımli
 Tek Bağlantılı Makara

Minimum Kopma Gücü 15 kN
 Ağırlık 412 gr.

ANSI Z359.1 ve EN 353:2002



KM 002 ○
 Çelik Alaşımli
 Çift Bağlantılı Makara

Minimum Kopma Gücü 15 kN
 Ağırlık 500 gr.

ANSI Z359.1 ve EN 353:2002



KM 011 ○
 Alüminyum
 Tek Kasnaklı Makara

12 mm. ip üzerinde kullanım için
 Minimum Kopma Gücü 20 kN



KM 012 ○
 Alüminyum
 Tek Kasnaklı Makara

Minimum Kopma Gücü 45 kN
 Ağırlık 234 gr.

EN 12278:2007



KM 013 ○
 Alüminyum
 Çift Kasnaklı Makara

Minimum Kopma Gücü 45 kN
 Ağırlık 418.5 gr.

EN 12278:2007



KM 014 ○
 Alüminyum
 Tek Kasnaklı Makara

Minimum Kopma Gücü 45 kN
 Ağırlık 275 gr.

EN 12278:2007



KK 103
Çelik Vida Bağlantı
25 kN Vidalı
80 gr.
Ağız Açıklığı 11mm



KK 111
Karabina Otomatik
25 kN Minimum
Kopma Gücü
Ağız Açıklığı 16mm
EN 362:2004 Class B



KK 112
Karabina
25 kN Vidalı
Ağız Açıklığı 17mm
160.5 gr.
EN 362:2004
Class B - Class M



KK 113 BE
Karabina Otomatik
25 kN Min. Kopma Gücü, 250 gr.
A. Açıklığı 22.5 mm
EN 362:2004 Sınıf B



KK 113 SS
Karabina Otomatik
25 kN Min. Kopma Gücü, 235 gr.
A. Açıklığı 22.5 mm
EN 362:2004 Class B



KK 113
Karabina Otomatik
25 kN Min. Kopma Gücü, 236 gr.
A. Açıklığı 23 mm
EN 362:2004 Sınıf B



KK 114
Karabina 3'lü Kilitlemeli
25 kN Min. Kopma Gücü, 233.4 gr.
A. Açıklığı 23 mm
EN 362:2004 Class B



KK 115
Karabina Otomatik
25 kN Min. Kopma Gücü, 210 gr.
A. Açıklığı 23 mm
EN 362:2004 Class B



KK 116 F
Karabina Vidalı
23 kN Min. Kopma Gücü
EN 362:2004 Class B



KK 114
Alüminyum Karabina Vidalı
23 kN Min. Kopma Gücü
EN 362:2004 Class B



KK 117 F
Karabina Otomatik
EN 362:2004 Class B



KK 117
Karabina Otomatik
EN 362:2004 Class B



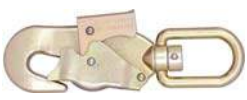
KK 118 F
Karabina Otomatik
EN 362:2004 Class B



KK 118
Karabina Otomatik
20 kN Min. Kopma Gücü, 79 gr.
A. Açıklığı 22 mm
EN 362:2004 Class B



KK 121
Çelik Kanca
25 kN Min. Kopma Gücü, 205.3 gr.
A. Açıklığı 17 mm
EN 362:2004 Class T



KK 122
Dönerli Kanca Dövme
23 kN Min. Kopma Gücü, 334.9 gr.
A. Açıklığı 11.5 mm
EN 362:2004 Class T



KK 123
Dönerli Kanca Çelik
23 kN Min. Kopma Gücü, 345.5 gr.
A. Açıklığı 11.5 mm
EN 362:2004 Class B



KK 126
Karabina Vidalı
20 kN Min. Kopma Gücü, 80 gr.
A. Açıklığı 24 mm
EN 362:2004 Class B



KK 127
Al. Karabina Otomatik
20 kN Min. Kopma Gücü, 87.4 gr.
A. Açıklığı 22.5 mm
EN 362:2004 Class B



KK 123
Alüminyum Karabina Otomatik
EN 362:2004 Class B



KK 131
Büyük Kanca
23 kN Min. Kopma Gücü, 473 gr.
A. Açıklığı 55 mm
EN 362:2004 Class T



KK 132
 Kule Kanca
 23 kN Min. Kopma
 Gücü, 850,5 gr.
 A. Açıklığı 85 mm
 EN 362:2004 Sınıf T



KK 134
 Kule Kanca
 25 kN Min. Kopma
 Gücü, 725 gr.
 A. Açıklığı 50 mm
 EN 362:2004 Sınıf T



KK 135
 Kule Kanca
 25 kN Min. Kopma
 Gücü, 745 gr.
 A. Açıklığı 60 mm
 EN 362:2004 Sınıf T



KK 136
 Büyük Kanca
 Alüminyum
 23 kN Min. Kopma
 Gücü, 445 gr.
 A. Açıklığı 60 mm
 EN 362:2004 Class T



KK 139
 Kule Kanca
 Alüminyum
 23 kN Min. Kopma
 Gücü,
 A. Açıklığı 60 mm
 EN 362:2004 Class T



KK 140
 Büyük Kanca
 EN 362:2004



KK 141
 Bağlantı Yayı
 23 kN Min. Kopma
 Gücü,
 A. Açıklığı 140 mm
 EN 362:2004 Class A



KK 142
 Bağlantı Yayı
 23 kN Min. Kopma
 Gücü,
 A. Açıklığı 110 mm
 EN 362:2004 Class A



KK 143
 Bağlantı Yayı
 23 kN Min. Kopma
 Gücü,
 A. Açıklığı 75 mm
 EN 362:2004 Class A



KK 144
 Dönerli Kanca
 EN 362:2004



KK 144 P
 Dönerli Kanca
 EN 362:2004



KK 145
 Kanca
 EN 362:2004



KK 146
 Kanca
 EN 362:2004



KK 148
 Kanca
 EN 362:2004



KK 149
 Büyük Kanca
 EN 362:2004



KK 150
 Askılı Kanca
 25 kN Min. Kopma
 Gücü, 259 gr.
 A. Açıklığı 17 mm
 EN 362:2004 Sınıf T



KK 152 A
 Otomatik Kilitli
 Kanca
 EN 362:2004



KK 152
 Otomatik Kilitli
 Kanca
 25 kN Min. Kopma
 Gücü, 278 gr.
 A. Açıklığı 20,5 mm
 EN 362:2004 Sınıf T



KK 153
 Dönerli Büyük
 Kanca
 EN 362:2004



KK 153 P
 Dönerli Büyük
 Kanca
 EN 362:2004



KK 158
 Dövme Kanca
 25 kN Min. Kopma
 Gücü, 315 gr.
 A. Açıklığı 12,5 mm
 EN 362:2004



KK 01
Otomatik Halat Tutucu
15 kN Min. Kop. Gücü
14-16 mm
Ağırlık: 873 gr.



KK 02
Çelik Halat Tutucu
15 kN Min. Kop. Gücü
8 mm
Ağırlık: 473 gr.



KK 03
Halat Tutucu
15 kN Min. Kop. Gücü
14-16 mm
Ağırlık: 447.5 gr.



KK 06 (25)
Halat Tutucu



KK 06 (50)
Halat Tutucu



KK 08 (25)
Halat Tutucu



KK 08 (50)
Halat Tutucu



KK 07
Halat Tutucu



KK 405
Halat Tutucu



KK 401
Halat Tutucu
10-11 mm



KK 402 L
Halat Tutucu
9-11 mm




KK 402 R
Halat Tutucu
9-11 mm



KM 3002
İp Merdiven
Tahta Basamaklı



KM 3001
İp Merdiven
Alüminyum Basamaklı



KM 3003 | Güvenlik Ağı 10x10
6mm

**KB 505** | Hava Delikli Baret**KB 505** | Baret**Renk Seçimleri**

Sarı : İşçi

Beyaz : Üst düzey yönetici ve ziyaretçi

Mavi : Mühendis ve teknisyen

Turuncu : Formen ve usta başı

Kırmızı : Yangınla mücadele ve sivil savunma ekipleri

**KB 507** | Madenci Baret

Standart EN 397

Terleme bandı standart olarak alının tümünü kaplar ve içlik altı noktadan bağlantılıdır. Ense bandı ayar yeri baş ölçülerine göre ayarlanabilir. Baret darbelere ve +50 C° ısıya , -10 C° soğuğa ve neme dayanıklı olarak üretilmiştir.

**KB 580** | Baret Ayarlı

Standart EN 397

Terleme bandı standart olarak alının tümünü kaplar ve içlik altı noktadan bağlantılıdır. Ense bandı ayar yeri baş ölçülerine göre ayarlanabilir. Baret darbelere ve +50 C° ısıya , -10 C° soğuğa ve neme dayanıklı olarak üretilmiştir. Çift Yönlü havalandırma deliği mevcuttur. Kulaklık ve kaynak maskesi takılabilir.

**KB 571** | Elektrikçi Baret

Standart CE, EN 397, ANSI Z89.1-2003

Terleme bandı standart olarak alının tümünü kaplar ve içlik altı noktadan bağlantılıdır. Ense bandı ayar yeri baş ölçülerine göre ayarlanabilir. Baret darbelere ve +50 C° ısıya , -10 C° soğuğa ve neme dayanıklı olarak üretilmiştir. ANSI standartına uygun olarak üretilmiştir. 20.000 V belgelidir. 30.000 V'da test edilmiştir.

**KB 520** | Hava Delikli Ayarlı Baret

Standart EN 397

Terleme bandı standart olarak alının tümünü kaplar ve içlik altı noktadan bağlantılıdır. Ense bandı ayar yeri baş ölçülerine göre ayarlanabilir. Baret darbelere ve +50 C° ısıya , -10 C° soğuğa ve neme dayanıklı olarak üretilmiştir. Çift Yönlü havalandırma deliği mevcuttur. Kulaklık ve kaynak maskesi takılabilir.

**KB 570** | Elektrikçi Baret Hava Delikli

Standart CE, EN 397, ANSI Z89.1-2003

Terleme bandı standart olarak alının tümünü kaplar ve içlik altı noktadan bağlantılıdır. Ense bandı ayar yeri baş ölçülerine göre ayarlanabilir. Baret darbelere ve +50 C° ısıya , -10 C° soğuğa ve neme dayanıklı olarak üretilmiştir. ANSI standartına uygun olarak üretilmiştir. 20.000 V belgelidir. 30.000 V'da test edilmiştir.

**KB 350** | Tapkep Darbe Emici Şapka

Standart: EN 812 Size: 58 - 62 cm İsteğe göre nakışlı yapılabilir.




KG 400 | Classic Koruyucu Gözlük Şeffaf

İleri - geri hareket edebilen oynar sapları sayesinde her türlü yüz şekline uyum sağlayabilir. Yan kalkanlar sayesinde mükemmel koruma sağlar. Polikarbonate lens UV ışınlarına karşı tam koruma sağlar. Buğulanmaz lens seçeneği mevcuttur. CE - EN 166 standartlarını karşılar.


KG 402 | Yeşil

KG 403 | Mavi

KG 404 | Sarı

KG 405 | Füme

KG 406 | Kırmızı

KG 407 | 777 Camlı

KG 300 | Sport Koruyucu Gözlük Şeffaf

İleri - geri hareket edebilen oynar sapları sayesinde her türlü yüz şekline uyum sağlayabilir. Yan kalkanlar sayesinde mükemmel koruma sağlar. Polikarbonate lens UV ışınlarına karşı tam koruma sağlar. Buğulanmaz lens seçeneği mevcuttur. CE - EN 166 standartlarını karşılar.


KG 302 | Yeşil

KG 303 | Mavi

KG 304 | Sarı

KG 305 | Füme

KG 306 | Kırmızı

KG 307 | 777 Camlı

KG 551 | Büyük İş Gözlüğü Tam Koruma

Rahat ve güvenli kullanıma sahip olup geniş lens sayesinde mükemmel koruma sağlar. Numaralı gözlük üzerine takılabilir. Yarım yüz maskelerle kullanıma uygundur. Güvenilir kullanım için geniş ve tamamen ayarlanabilir kafa bandı mevcuttur. Buğu önleyici kaplama ve hava ventilleri rahat bir çalışma ortamı sağlar. Buğulanmaz lens seçeneği mevcuttur.


KG 601 | Koruyucu Gözlük

Rahat ve güvenli kullanıma sahip olup geniş lens sayesinde mükemmel koruma sağlar. Numaralı gözlük üzerine takılabilir. Yarım yüz maskelerle kullanıma uygundur. Güvenilir kullanım için geniş ve tamamen ayarlanabilir kafa bandı mevcuttur. Buğu önleyici kaplama ve hava ventilleri rahat bir çalışma ortamı sağlar. Buğulanmaz lens seçeneği mevcuttur.


KG 502 | Elektrik Kaynak Gözlüğü, Çift Maksatlı, 777 Camlı

Menteşeli cam aparatı ile kaynak işlerinde kolay bir kullanıma sahiptir. Elastik, yumuşak gövdesi ve ayarlanabilir bandı ile yüze tam oturur ve rahatsız etmez. Hava tahliye ventilleri ile ferah ve rahat bir kullanım imkanı sağlar.



KG 24 | Gürültü Önleyici Kulaklık STD.



KG 29 | Her Barete Takılır Kulaklık



KG 31 | Gürültü Önleyici Kulaklık
Baş Yastıklı



KG 13 | Quiet Kulak Tıkacı



KG 15 | Kulak Tıkacı Sünger Tip



KG 16 | Kulak Tıkacı



KM 362 | Tam Yüz Maskesi



KM 34 | Tam Yüz Maske Filtresi
ABEK 2



KM 38 | Yarım Yüz Maskesi



KM 365 | Yarım Yüz Maske
Filtresi ABEK 2



KM 51 | FFP1 Toz Maskesi



KM 52 | FFP1 NR Toz Maskesi
Ventilli



KM 55 | FFP2 NR Toz Maskesi
Ventilli



KM 522 | Polyester Başlıklı
Sperlik



KM 514 | Barete
Takılabilir Sperlik



KM 515 | Baret için Vizör
Takılabilir Braket A2



KM 526 | Yedek Vizör
Şeffaf Alüminyum
Destekli



KM 422

Baş Kaynak Maskesi
Dar Camlı



KM 423

El Kaynak Maskesi



KK 41

Kaynakçı Önlüğü Deri



KK 22

Kaynakçı Pantolonu Deri



KK 21

Kaynakçı Ceketini Deri



KK 31

Kaynakçı Kolluğu
Deri



KK 310

Kaynakçı Kolluğu
Uzun Deri



KK 33

Kaynakçı Tozluğu
Deri



KK 11

Yüz Kaynak
Maskesi Deri



KK 12

Baş Kaynak
Maskesi Deri



KK 13000

Yangın Battaniyesi



KA 61 | Çelik Burunlu Ayakkabı



KA 80 | Çelik Burunlu Bot



KE 36 | İş Eldiveni



KE 30 | İş Eldiveni



KE 25 | Nitril Eldiven



KE 161 | Montaj Eldiveni



KE 51 | Çelik Örgü
Eldiven (Tek)



KE 43 | Asit Eldiveni
45 cm - 60 cm



KE 45 | Petrocü Eldiveni



KE 73 | Isıya Dayanıklı
Hotmil Eldiven



Ki 20 | Parka Fosforlu
OXFORD
Sarı



Ki 21 | Parka Fosforlu
OXFORD
Turuncu



Ki 22 | Parka Fosforlu
OXFORD
Lacivert



Ki 23 | Parka
OXFORD
Lacivert



Ki 25 | Yelek Fosforlu
OXFORD
Turuncu - Sarı



Kİ 15

İkaz Yeleği Fosforlu
Sarı



Kİ 16

İkaz Yeleği Fosforlu
Turuncu



Kİ 175

Çok Cepli Mühendis İkaz
Yeleği Sarı



Kİ 175

Çok Cepli Mühendis İkaz
Yeleği Turuncu



KS 33

Yağmurluk Astarlı İthal
0,32 mm
Sarı - Lacivert - Haki



KS 46

Takım Astarlı İthal
0,32 mm
Sarı - Lacivert - Haki



KS 56

Yağmurluk Fosforlu



KE 2100 | İş Tulumu
Gabardin



KE 2150 | Soğuk İklim Tulumu
İmperteks



KE 4100 | Bahçıvan Tulumu
Gabardin




KE 3100 | İş Takımı
Gabardin



KE 5100 | İş Önlüğü
Gabardin



KE 2200 | Tek Kullanımlık
Kağıt Tulum

**Kİ 490**Yer İşaretleme Bandı
Kırmızı - Beyaz**Kİ 490**Yer İşaretleme Bandı
Sarı - Siyah**Kİ 491**Yer İşaretleme Bandı
Sarı**Kİ 492**Yapışkanlı Bant
Reflectiv 5cm 46 Mt.**Kİ 493**Yapışkanlı Bant
Kırmızı Beyaz 46 Mt.**Kİ 493**Yapışkanlı Bant
Sarı Siyah 46 Mt.**Kİ 41**

İkaz Şeridi 200 Mt.

**Kİ 42**

İkaz Şeridi 500 Mt.

**Kİ 43**

İkaz Şeridi 500 Mt.

**Kİ 45**Doğalgaz Şeridi 20cm
250 Mt.**Kİ 46**Doğalgaz Şeridi 40cm
250 Mt.**Kİ 48**İkaz Şeridi 500 Mt.
Dikkat Yazılı**Kİ 76** | Alan Perdesi
50 mt.**Kİ 70** | Plastik Zincir**Kİ 100** | Flama Bayrak
40x40**Kİ 101** | Dur - Geç
Levhası Plastik



Kİ 120

Yuvarlak Levha



Kİ 121

Taşıt Giremez



Kİ 123

Mecburi Asgari Hız



Kİ 124

Park Yasak



Kİ 122

Mecburi Yön



Kİ 110

Üçgen Levha



Kİ 131

Yol Çalışması



Kİ 130

Dikkat



Kİ 132

İki Taraftan Daralan Yol



Kİ 135

İki Yönlü Trafik



Kİ 111

Dikdörtgen Levha



Kİ 108A

Kaygan Zemin
Uyarı Levhası
Portatif



KT 12300
Kedi Gözlü Koni



KT 12301
Kedi Gözlü Koni
Ağırıklı



KT 12302
Koni 50 cm Sert



KT 12306
Tek Fosforlu Yumuşak
Koni 50cm



KT 12335
Koni 75cm
Çift Fosforlu



KT 12337
Koni 75cm
Tek Fosforlu



Kİ 80
Trafik Seti



Kİ 101
İlk Yardım Çantası Plastik



Kİ 103
İlk Yardım Çantası



KT 12214
Delinatör 45cm



KT 12212
Delinatör 75cm



KT 12211
Delinatör 1mt



KT 12403
Dubalı Uyarı Dikmesi
Fosforlu 63'lük



KT 12404
Dubalı Uyarı Dikmesi
Fosforlu 110'lük



KT 11811
Flaşörlü Uyarı
Lambası



KT 11813
Flaşörlü Uyarı
Lambası



KT 194
Delinatör Pano,
Lamba Takma Aparatı



KT 126
Koni Pano,
Lamba Takma Aparatı

 GİRİLMEZ 1	 İZİNSİZ GİRİLMEZ 2	 İŞİ OLMAYAN GİREMEZ 3	 GÖREVLİDEN BAŞKASI GİREMEZ 4	 KESİNLİKLE GİRİLMEZ 5	 İNŞAATA GİRMEK YASAKTIR 6	 ATÖLYEYE GİRMEK YASAKTIR 7	 GİRMEK YASAKTIR 8	 GEÇMEK YASAKTIR 9	 TEHLİKELİ BÖLGE 11
 YASAK BÖLGE 10	 YASAKLANMIŞ ALAN UZAK DUR 12	 ÇEVRESİNDE GEZİNMEK TEHLİKELİ VE YASAKTIR 13	 DO NOT ENTER 14	 AUTHORIZED PERSONEL KEEP OUT 15	 ÖNCE İŞ GÜVENLİĞİ 40	 ÖNCE CAN GÜVENLİĞİ 41	 BARET GİYMEK MECBURDUR 42	 BARETSİZ ÇALIŞMA 43	 BARETİNİ GİY 44
 BARETSİZ ÇALIŞMAK TEHLİKELİ VE YASAKTIR 45	 BARETSİZ GİRİLMEZ 46	 GÜVENLİK KEMERİNİ TAK 47	 EMNİYET KEMERİ TAK 48	 EMNİYET KEMERSİZ ÇALIŞMAK TEHLİKELİ VE YASAKTIR 49	 KORUYUCU AYAKKABI GİY 50	 ZIRHLI AYAKKABI GİYİNİZ 51	 LASTİK ÇİZME GİY 52	 İŞ EL DİVENİ GİYİNİZ 53	 GAZ MASKESİ KULLAN 54
 TOZ VE GAZ MASKESİ TAK 55	 KORUYUCU MASKESİNİ KULLAN 56	 KORUYUCU ELBİSE VE MASKENİ GİYİN 57	 İŞ ELBİSENİZİ GİYİNİZ 58	 İŞ GÖZLÜĞÜ KULLAN 59	 İŞ GÖZLÜKSÜZ ÇALIŞMAK YASAKTIR 60	 YÜZ SİPERİNİ TAK 61	 GÜRÜLTÜYE KARŞI KULAKTİK TAK 62	 İŞ GÜVENLİĞİ KURULUŞUNA UYMAYANIN RESMİDİR 63	 KORUYUCU MALZEME KULLAN 64
 ÖNCE CAN EMNİYETİ 65	 TEHLİKE TAŞTA GÖZLÜKSÜZ ÇALIŞMA 66	 VİNÇ HAREKET VE TAHDİT ALANINA GİRMEK YASAKTIR 67	 VİNÇE YAKLAŞMA 68	 KALDIRILAN YÜKE YAKLAŞMA 69	 TEHLİKE VİNÇ YÜKLERİ ALTINDA DURMA 70	 TEHLİKE AŞAĞIDA ÇALIŞANLAR VAR 71	 TEHLİKE YUKARIDA ÇALIŞANLAR VAR 72	 BALKON MERDİVEN ASARSÖR BOŞLUĞUNA YAKLAŞMA 73	 DÜŞMEKTEN SAKININ 74
 DİKKAT KAYGAN ZEMİN 83	 ELLERİNİZİ YIKAYIN 84	 ÇÖPLERİ ÇÖP KUTUSUNA ATINIZ 85	 ÇÖP BURAYA GİDER... BURAYA DEĞİL 86	 TUVALETTEN SONRA ELLERİNİZİ SABUNLA YIKAMANIZ MECBURDUR 87	 MASKESİZ KAYNAK YAPMAK YASAKTIR 112	 İŞ YERİNDE GÜVENLİK YUVADA MUTLULUK SAĞLAR 113	 PRESTE ÇALIŞIRKEN DİKKATLİ OL 114	 KORUYUCULARI ÇIKARMAYIN 115	 BAŞ ÜZERİNDEKİ YÜKLERDEN UZAK DURUN 116
 TOMRUK YİĞİNLARİ ARASINDA DOLAŞMAK TEHLİKELİDİR 117	 ÇALIŞIRKEN KULLANMA 118	 TEHLİKELERİ RAPOR ET 119	 İŞİNİZ DİŞİNDAKİ KONULARLA İLGİLENMEYİN 120	 SLEEP İŞİNİZ İÇİN DİNLENMİŞ OLARAK GELİN 121	 İŞ KAZALARINA KARŞI GÖZÜNÜ DÖRT AÇ 122	 KAYNAK IŞIĞINDAN GÖZLERİNİ KORU 123	 GÖRMEK NE GÜZELDİR 124	 MAKİNA KORUYUCULARI SENİ TEHLİKELERDEN KORUR 125	 YÜKÜ BELİNİZLE DEĞİL BACAKLARINIZDA KALDIRIN 126
 ÇALIŞIRKEN BOL ELBİSE GİYME 147	 ÇALIŞIRKEN ETRAFINDA MEŞGUL OLMA 148	 ÇALIŞIRKEN DİKKAT GİTTİĞİN YERE BAK 149	 GÜVENLİK KEMERİ BAĞLANDIĞI İÇİN DÜŞTÜR 150	 DİKKAT CARASKAL ALTINDA DURMA GEÇME 151	 DİKKAT DALGINLIK FELAKET GETİRİR 168	 DİKKAT MAKİNA STOP ETMEDEN YANINDAN AYRILMA 169	 FORKLİFTE KİMSEYİ BİNDİRMEYİNİZ 170	 YÜKSEK RADYASYON ALANI 171	 DİKKAT! RADYASYON 172
 İÇİLMEZ SU 181	 İÇME SUYU 182	 ASİT VE KOSTİK ÇIVARINDA ÇALIŞIRKEN KORUYUCU KULLAN 183	 FOTOĞRAF ÇEKMEK YASAKTIR 184	 DİKKAT KÖPEK VAR 185	 DİKKAT! TEHLİKELİ İSİ 186	 DİKKAT! TEHLİKELİ HAVA 187	 DİKKAT! ÇÜRÜK ZEMİN 188	 AVLANMAK YASAKTIR 3105	 CEP TELEFONU KULLANMAK YASAKTIR 622

İNŞAATA GİRMEK TEHLİKELİ VE YASAKTIR 16	DİKKAT GİRMEK TEHLİKELİDİR 17	YABANCILARIN İŞ YERİNE GİRMESİ YASAKTIR 18	ŞANTIYE SAHASI GİRİLMEZ 19	GİRİLMEZ 20	PERSONELDEN BAŞKASI GİREMEZ 21	GÖREVLİ OLMAYAN GİREMEZ 22
DİKKAT ÇALIŞMA BÖLGESİ İZİNSİZ GİRMEK YASAKTIR 23	SAHASINDA İŞİNİZ OLMAYAN KİŞİLERE GİRMEYİNİZ 24	MONTAJ SAHASINA YAKLAŞMAK TEHLİKELİ VE YASAKTIR 25	GİRMEK YASAKTIR 26	İŞİ OLMAYAN GİREMEZ 27	GÖREVLİDEN BAŞKASI GİREMEZ 28	AŞAĞI İNMEK YASAK VE TEHLİKELİDİR 29
DİKKAT YASAKLANMIŞ ALAN UZAK DUR 30	DİKKAT GİRMEK TEHLİKELİ VE YASAKTIR 31	DİKKAT YETKİSİZ PERSONEL YAKLAŞMA 32	DİKKAT İNŞAAT ALANI 33	TEHLİKELİ VE YASAKTIR 34	GÜVENLİK TEDBİRİ ALMADAN GİRMEYİN 35	KAZAN DAİRESİNE YETKİLİLERDEN BAŞKASI GİREMEZ 36
DEPOYA GİRMEK YASAKTIR 37	MAKİNA DAİRESİNE GİRMEK YASAKTIR 38	İZİNLİ VE RAPOLU OLANLAR İŞ YERİNE GİREMEZ 39	DİKKAT BOŞLUK VAR 75	DİKKAT BARET ALANI 76	TALİMAT 1. Dİ GÜVENLÜĞÜ TALİMAT VE MAZMUNUNA İYİ 2. YAZILAN VE YETKİLİ DİŞİNİ İZİNLE YAPMA 3. İZİNLE BAŞLANAN VE BİTİRİLEN İŞLERİN GÜVENLİĞİ 4. Dİ İZİNLE İZİNLE İZİNLE İZİNLE İZİNLE 5. İZİNLE İZİNLE İZİNLE İZİNLE İZİNLE 6. Dİ İZİNLE İZİNLE İZİNLE İZİNLE İZİNLE 7. İZİNLE İZİNLE İZİNLE İZİNLE İZİNLE 8. İZİNLE İZİNLE İZİNLE İZİNLE İZİNLE İNŞAAT SIRASINDA ÇEVREMİZE VERECEĞİMİZ ZARARLARDAN VE RAHATSIZLIKTAN DOLAYI ÖZÜR DİLERİZ 77	İNŞAAT SIRASINDA ÇEVREMİZE VERECEĞİMİZ ZARARLARDAN VE RAHATSIZLIKTAN DOLAYI ÖZÜR DİLERİZ 78
VİNÇLE YÜK KALDIRIRKEN UYGUN SAĞLAM ÇELİK HALAT KULLANINIZ 79	VİNÇLERİ KAPASİTESİNİN ÜZERİNDEKİ YÜKLERLE ÇALIŞTIRMAK YASAKTIR 80	TEHLİKE GÜVENLİK TEDBİRİ ALMADAN İŞİ BAŞLAMA 81	BEKÇİYE MÜCAAT EDİNİZ 82	İŞ YERİNİ TEMİZ VE DÜZÜNLÜ TUTUNUZ 88	TUVALETEN SONRA ELLERİMİZİ SABUNLA YIKAMAK MECBURDİR 89	İŞ BİTİMİNDE TEMİZLİK YAPMAK MECBURDİR 90
TEMİZLİK GÜVENLİĞİN TEMELİDİR 91	İŞTEN SONRA YEMEKTE ÖNCE ELLERİNİ YIKA 92	HER VARDİYADA TEMİZLİK YAPILACAKTIR 93	DİKKAT KULLANDIKTAN SONRA TUVALETİ BOL SU İLE YIKA 94	ÇEVREMİZİ TEMİZ TUTALIM 95	YERLERE TÜRÜMEYİNİZ 96	ÇİMLERE BASMAYINIZ 97
ÇİÇEKLERİ KOPARMA 98	ÖNCE GÜVENLİK YERLERE SİĞARA VE ÇÖP ATMAYIN 99	DİKKAT İŞİ BİTEN MALZEMİYİ DERHAL YERİNE KOYUN 100	MAKİNEDE ÇALIŞIRKEN BAĞSA TARAFILA MEŞGUL OYMAYIN VE KONUŞMAYIN 101	DİKKAT UZAKTAN KUMANDALIDIR 102	MAKİNEDE ÇALIŞIRKEN DİKKATLİ OL 103	MAKİNALARI ÇALIŞTIRMADAN KONTROL ET 104
KULLANMASINI BİLMEDİĞİNİZ MAKİNA, CİHAZ VE ALETLERİ UĞRAŞMAYINIZ 105	ARIZALI TAKIM VE MAZLEME KULLANMA 106	EMNİYET TEDBİRİ ALMADAN MAKİNAYI ÇALIŞTIRMA 107	DİKKAT ARIZA VAR ÇALIŞTIRMA 108	DİKKAT BAKIM VAR ÇALIŞTIRMA 109	DİKKAT YÜKSEK BASINÇ VAR 110	DİKKAT TALAŞI ELLE ÇEKME 111
DİKKAT MAKİNALAR ARASINDA GEZİNME 127	DİKKAT ÇALIŞAN MAKİNAYA YAKLAŞMA 128	DİKKAT MAKİNA ÇALIŞIRKEN TAMİRAT VE TEMİZLİK YAPMAYIN 129	DİKKAT KESİCİ VE DÖNER PARÇALI MAKİNALARI KORUYUCUSUZ KULLANMA 130	DİKKAT KAYIŞLARDAN UZAK DUR 131	DİKKAT MAKİNA AYARLIDIR DOKUNMAYINIZ 132	MAKİNALAR ÇALIŞIRKEN AYAR YAPMAK YASAKTIR 133
ÇALIŞAN MAKİNAYI YAĞLAMAK TEHLİKELİDİR 134	ÇALIŞAN MAKİNADA ÖLÇME YAPMA 135	MAKİNANIN ÇEVRESİNİ TEMİZ TUTUN 136	MAKİNALARIN GEREKLİ BAKIM VE YAĞLAMALARINI İHMAL ETMEYİNİZ 137	TEHLİKE ÖZEL GÖZLÜK TAKMADAN ASİT İLE ÇALIŞMAK KESİNLİKLE YASAKTIR 138	MATKAP, FREZE VE TORMADA ÇALIŞIRKEN ELDİVEN GİYMENİZ 139	SİLİKONLARIN KAPAĞINI DAİMA KAPALI BIRAK 140
UYARI BU ALANDA ÇALIŞIRKEN KULAK KORUYUCUSU TAKILMALIDIR 141	DİKKAT BU BÖLÜMDE GÖZ KORUYUCUSU MUTLAKA KULLANILMALIDIR 142	KULAK KORUMA ALANI 143	DİKKAT STATİK BAĞLANTI VE TOPRAKLAŞMAYI MUTLAKA YAPINIZ 144	TEHLİKE JENERATÖRE YAKLAŞMA VE DOKUNMA 145	DİKKAT MANOMETRELERİ SIK SIK KONTROL ET 146	İŞ MAKİNALARINA YAKLAŞMA 152
MAKİNA TEMİZLİĞİNDE KESİCİ KISIMLARI DİKKAT EDİNİZ 153	GÖZÜNÜ MAKİNADAN AYIRMA 154	MAKİNALARIN GEREKLİ BAKIM VE YAĞLAMALARINI İHMAL ETMEYİNİZ 155	İŞYERİNDEN VE ÇALIŞMA SAHASINDAN İZİNSİZ AYRILMA 156	İŞ GÜVENLİĞİ TALİMAT VE İKAZLARINA KESİNLİKLE RİAYET EDİNİZ 157	VAZİFE VE YETKİNİZ DİŞİNDE İŞ YAPMAYINIZ 158	HER ARIZA VE AKSAMAYI YETKİLİSİNE BİLDİRİNİZ 159

ÇALIŞAN MAKİNALARDAN PARMAKLARINI KORU 160	İŞ DİSİPLİNİ VE CİDDİYET İLE ÇALIŞ 161	İŞ YERİMİZ İŞ KANUNUNA TABİDİR 162	ÖNCE KALİTE 163	DİKKAT HER TÜRLÜ BAKIM İÇİN İLGİLİ AMİRE HABER VERMEDEN İŞE BAŞLAMA 164	ÇALIŞANI MEŞGUL ETMEYİN 165	ÖNCE İŞ GÜVENLİĞİ SONRA İŞ 166
DİKKATLİ OL KAZA GELİYORUM DEMEZ 167	MAKİNA ALET VE MALZEMENİ ÖZENLİ KULLAN 173	KULLANDIĞIN TAKIM VE MALZEMENİ YERİNE KOY 174	KAZALANIN 4 ANA NEDENİ 1- GÖRMEDİM 2- DÜŞÜNMEDİM 3- BİLMİYORUM 4- ACELEM VAR 175	DİKKAT HER TÜRLÜ BAKIM İÇİN İLGİLİ AMİRE HABER VERMEDEN İŞE BAŞLAMA 176	ALETLE YAPILABİLECEK İŞİ ELİNLE YAPMA 177	İŞYERİ DIŞINA TAKIM VE ALET VERİLMESİ YASAKTIR 178
KORUMA VE GÜVENLİK ARAÇLARININ KUSUR VE EKSİKLERİNİ BİLDİRİNİZ 179	İSTİFLERİ DÜZGÜN YAPINIZ 180	YÜK ASANSÖRÜDÜR BİNİLMEZ 191	Görevliden Başkasının KULLANMASI YASAKTIR 192	MAKİNANIN ÇEVRESİNİ SERBEST BIRAKIN 193	MAKASTA ÇALIŞIRKEN DİKKATLİ OL 194	MERDANEYE ELİNİ SOKMA 195
DEMİR TESTERESİNDE ÇALIŞIRKEN DİKKATLİ OL 196	DAİRE TESTEREDİ İTİCİ ÇUBUK KULLAN 197	İŞE BAŞLAMADAN MAKİNANIN KUSURSUZ OLDUĞUNA EMİN OLUNUZ 198	MAKİNAYI DURDURMADAN BAŞINDAN AYRILMAYIN 199	KAYIŞLARI ELLE AYARLAMA 200	KİMSENİN KAZAYA UĞRAMAYACAĞINDAN EMİN OLMADAN HİÇBİR MAKİNAYI HAREKET ETTİRME 201	OTOMATİK ÇALIŞIR 202
AÇIK PENCEREYE ELİNİ VE BAŞINI SOKMA 203	ELEVATÖR PENCERE KAPAKLARINI AÇIK BIRAKMA 204	TEHLİKE SANTLARIN ÜZERİNDEN VE ALTINDAN GEÇMEK YASAKTIR 205	İŞ GÖZLÜKSÜZ TAŞLAMA YAPMAK YASAKTIR 206	 207	MAKİNAYI KULLANDIKTAN SONRA TEMİZLEYİN 207	OKSİJEN TÜPLERİNİ YAĞLI ELLE TUTMA YATIK TUTMA DEVRİLMEME KARŞI KELEPÇELE 208
GAZ KAÇAĞINI SABUN KÖPÜĞÜ İLE KONTROL ET 209	UYARI BU BÖLÜME GÖZ KORUYUCUSUZ GİRME 210	MUSLUKLARI AÇIK BIRAKMA 211	İŞYERİMİZDE ASGARİ ÜCRET UYGULANIR 212	ÇALIŞMA SAATLERİ ÖNCE →  ÖĞLENDEN →  SONRA →  213	ÇALIŞMA SAATLERİ 1.VARDIYA →  2.VARDIYA →  3.VARDIYA →  214	İTFAİYE POLİS İLK YARDIM 215
KANTAR ÜZERİNDE SERT FREN YAPMAYINIZ 216	KANTARA YAVAŞ GİRİN YAVAŞ ÇIKIN 217	ENERJİ NAKİL HATLARINA VE DİREKLERE YAKLAŞMA 218	ŞOFÖR YAVAŞ 219	SOFÖRDEN BAŞKASI ARAÇ KULLANAMAZ 220	VASITA ÇIKABİLİR 221	SOFÖR YÜKLEME VE BOŞALTMADA • ARACIN MOTORUNU STOP ET • EL FRENİNİ ÇEK • LASTİKLERİNİ TAKOZLA • VİTESE TAK 222
YÜKLEME VE BOŞALTMADA ŞOFÖR ARACINDAN SORUMLUDUR 223	ÖZEL PARK YERİDİR YABANCI ARAÇLARIN PARK ETMEMESİ RİCA OLUNUR 224	ARAÇLARI DÜZGÜN PARK EDİNİZ 225	TEHLİKE ÇUKUR 226	TEHLİKE DOĞALGAZ ARIZA TEL: 187 251	TEHLİKE DOĞALGAZ UZAK DUR 252	TEHLİKE DOĞALGAZ 253
TEHLİKE DOĞALGAZ HATTI 254	TEHLİKE DOĞALGAZ ÇALIŞMASI 255	TEHLİKE DOĞALGAZ ATEŞLE YAKLAŞMA 256	TEHLİKE DOĞALGAZ YAKLAŞMAK TEHLİKELİ VE YASAKTIR 257	TEHLİKE DOĞALGAZ SİGARA İÇİLMEZ 258	KALKINMANIN YOLU ÜRETİM VE KALİTEDİR 259	İŞ GÜVENLİĞİ ÜCRET KADAR ÖNEMLİDİR 260
KALİTELİ ÇALIŞ 261	KALİTEYE DİKKAT 262	FİYAT UNUTULUR FAKAT KALİTE DAİMA AKILDA KALIR 263	DÜZEN İŞİ KOLAYLAŞTIRIR DÜZENSİZLİK İŞ KAZALARINI ARTIRIR 264	ÇALIŞTIĞIN MAKİNAYA ÖZEN GÖSTER O SENİN EKMEĞİNDİR 265	İŞÇİNİN VERİMLİSİ ÜRÜNÜN KALİTELİSİ 266	TEHLİKE ZERİHLİ SIVI VE KATILAR 283
TEHLİKE İSLANDIĞINDA TEHLİKELİ 284	TEHLİKE SAĞLIĞA ZARARLI TEHLİKELİ 285	TEHLİKE KİMYASAL YAKICI 286	TEHLİKE ASİT 287	TEHLİKE ZEHİR 288	TEHLİKE ZEHİRLENME TEHLİKESİ 289	TEHLİKE ASİT ÜZERİN SU DÖKMEK TEHLİKELİDİR 290
PAYDOSTA ANA ŞALTERİ KAPAMAYI UNUTMAYINIZ 301	İzolesiz Aletle İş YANMAYINIZ 302	24 VOLT AYDINLATMA LAMBASI KULLAN 303	TEHLİKE CERYAN VAR ÖLÜM TEHLİKESİ GÖREVLİDEN BAŞKASI AÇAMAZ 305	ELEKTRİK MOTORLARINI SUDAN KORU 306	PANOLARIN ETRAFINA MAL KOYMAK YASAKTIR 307	TAMİRDE, BAKIMDA ŞALTERİNİ KİLTİLE UYARI LEVHASINI AS 308

FOSFORLU KENDİNDEN PARLAYAN YÖNLENDİRME LEVHALARI



KP-1



KP-2



KP-3



KP-4



KP-5



KP-6



KP-7



KP-8



KP-9



KP-10



KP-11



KP-24



KP-12



KP-13



KP-14



KP-15



KP-16



KP-17



KP-18



KP-19



KP-20



KP-21



KP-22



KP-23



1654



1655



1656



1657



1658



1659



1660



1661



1662



1663



1664



1665



1666



1667



1668



1669



1670



1671



1684



1685



KP-25



KP-27



KP-28



KP-34



KP-32



KP-33



KP-29



KP-30



KP-31



KP-26



KP-37



KP-38



KP-36



KP-35



KP-39



KP-40



KP-41



KP-42

